

## Cizinci v JMK

Kvalifikované odhady počtu povolení pro cizince k 31.12.2016, zdrojem dat je Úřad práce ČR

Srovnání dat za ČR a JMK pro identifikaci odlišností ve struktuře zahraničních pracovníků (pozor, **jedná se výhradně o zaměstnance nikoliv podnikatele či osoby ekonomicky neaktivní**). Vzhledem k povinné registraci zahraničních pracovníků prostřednictvím ÚP, navíc v kombinaci s dostupností dalších atributů k charakteru konkrétní pracovní pozice, poskytuje tato databáze **dobry vhlad do situace zahraničních pracovníků** (významná část expatů).

**Data zachycují rozdělení pracovníků dle zdrojových zemí**, Klasifikace zaměstnání CZ-ISCO<sup>1</sup> a dále dle druhu pracovního povolení. Klasifikace CZ-ISCO přímo vychází z mezinárodního standardu ISCO, který je založen na dvou hlavních principech – druhu vykonávané práce (pracovní místo) a úrovni dovedností.

### V ČR jsou podle dostupných informací pracovníci ze 183 zemí, v JMK ze 132 zemí.

Zásadním zjištěním je, že **podíl zahraničních pracovníků v kategorii řídicí pracovníci a specialisté (ISCO 1 a 2)<sup>2</sup> je v JMK vysoce nad republikovým průměrem – tento typ expatů tvoří v JMK 24 % ze všech zahraničních pracovníků, zatímco v celé ČR je to jen 15 %**. Zjednodušeně se dá tedy říct, že **do JMK více míří kvalifikovaní pracovníci** (ISCO 1 a 2 je spojena s vysokoškolským vzděláním).

V detailnějším členění (viz obrázky níže) se soustředíme pouze na **zdrojové země, které jsou v JMK zastoupeny 100 a více zaměstnanci**. Zdrojové země se přirozeně liší v tom, do který kategorií ISCO se lidé z těchto zemí koncentrují. **Největší podíl řídicích pracovníků a specialistů mají v JMK:** Spojené státy (79 %), Španělsko (71 %), Indie (70 %), Velká Británie (69 %), Francie (66 %), Portugalsko (65 %). Mimo očekávaných zemí – Německa, Rakouska, Itálie, Nizozemska – se do skupiny zemí s nadpolovičním podílem dostalo ještě Řecko a Tunisko. Slováků v této kategorii je přesně čtvrtina, Ukrajinců 5 % a Vietnamců 3 %.

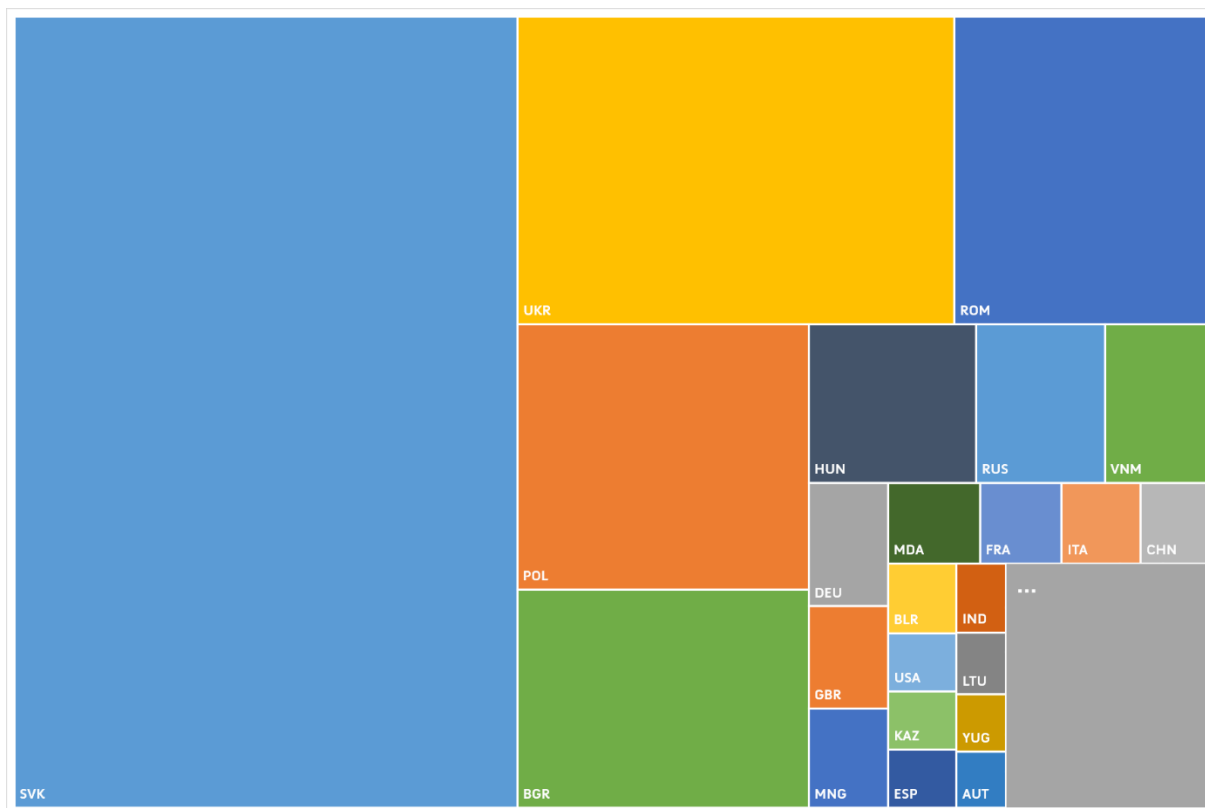
Vůbec nejsilněji se do JMK ve srovnání s průměrem ČR koncentrují zaměstnanci z Ghany (60 % z ČR jich pracuje v JMK), Řecka (39 %) a Portugalska (28 %). Opačný poměr platí překvapivě u Poláků (4 %), Číňanů (5 %) neb Němců (7 %). Podíl obyvatel JMK na ČR je přitom 11 %.

---

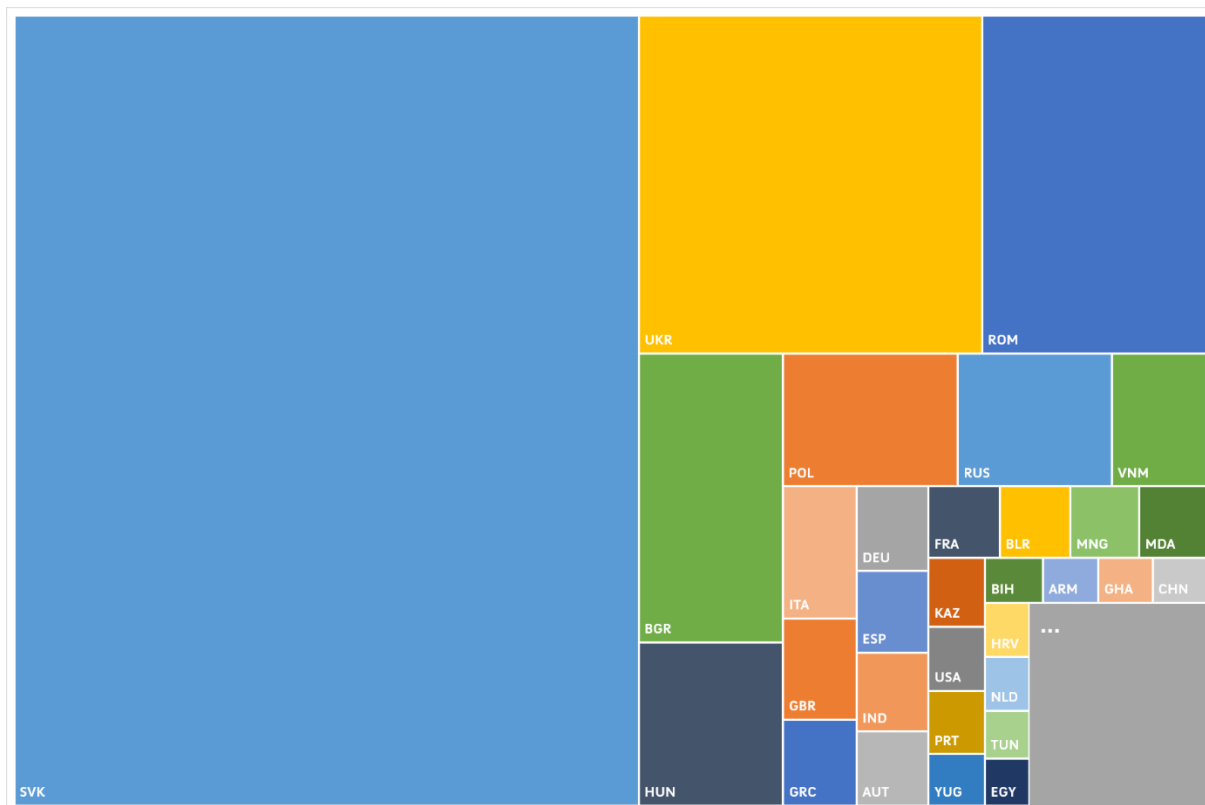
<sup>1</sup> [https://www.czso.cz/csu/czso/klasifikace\\_zamestnani\\_-cz\\_isco-](https://www.czso.cz/csu/czso/klasifikace_zamestnani_-cz_isco-) pro metodiku i číselník

<sup>2</sup> Zákonodárci vynechání, z principu musí mít české občanství

ČR – celkový počet zahraničních pracovníků (zaměstnanců) dle zemí

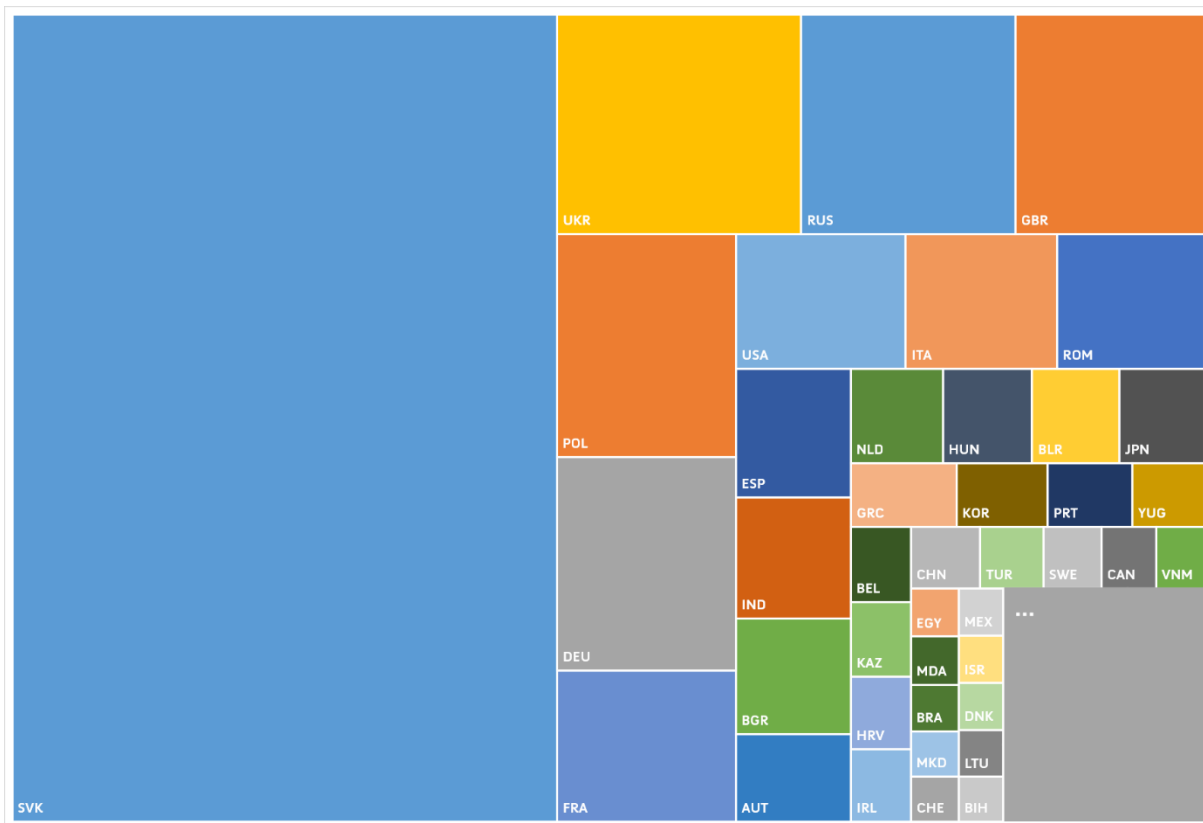


JMK – celkový počet zahraničních pracovníků (zaměstnanců) dle zemí

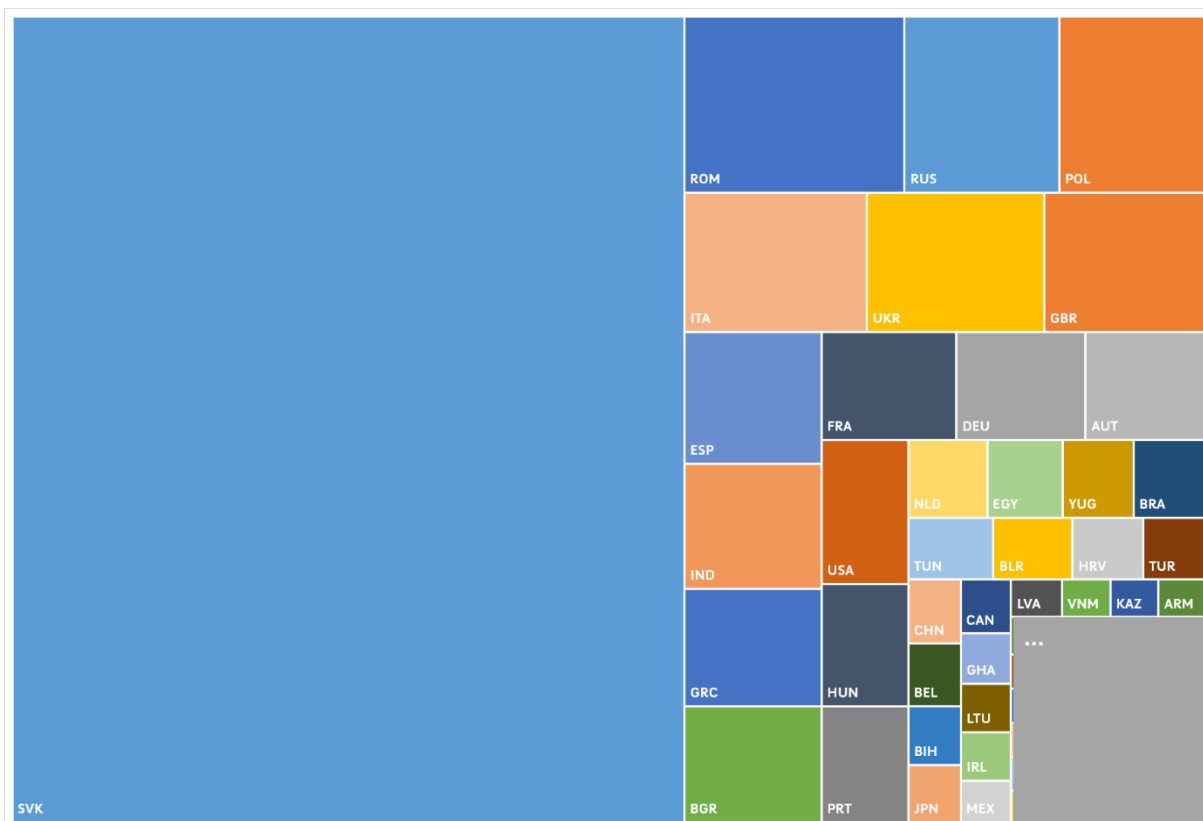


## Řídící pracovníci a specialisté (ISCO 1+2)

ČR (15 % z celkového počtu pracovníků)



## JMK (24 % z celkového počtu pracovníků)



Tento datový zdroj byl zpracován jako podklad pro Newsletter RIS JMK rozesílaný 21.12.2017.

